

Hellwege

Rotenburg


LEGENDE




Grenze des Geltungsbereichs
Baugrenze



WA allgemeines Wohngebiet
I ein Vollgeschoß höchstzulässig
Q3 Grundflächenzahl
Q3 Geschosßflächenzahl



Straßenverkehrsfläche
mit Begrenzungslinie



Sichtdreieck von jeder Art Nutzung
über 0,80 m Höhe freizuhalten

P öffentliche Parkfläche



keine Zuwegung




oberirdische Versorgungsleitung

INKRAFTTRETEN

Der Bebauungsplan Nr. 2 mit Begründung
liegt gem. § 12 BBAUG im Gemeindebüro
öffentlich aus. Er ist rechtsverbindlich
durch ortsübliche Bekanntgabe
am.....

Wümmingen, den



[Signature]
Bürgermeister

2920

P