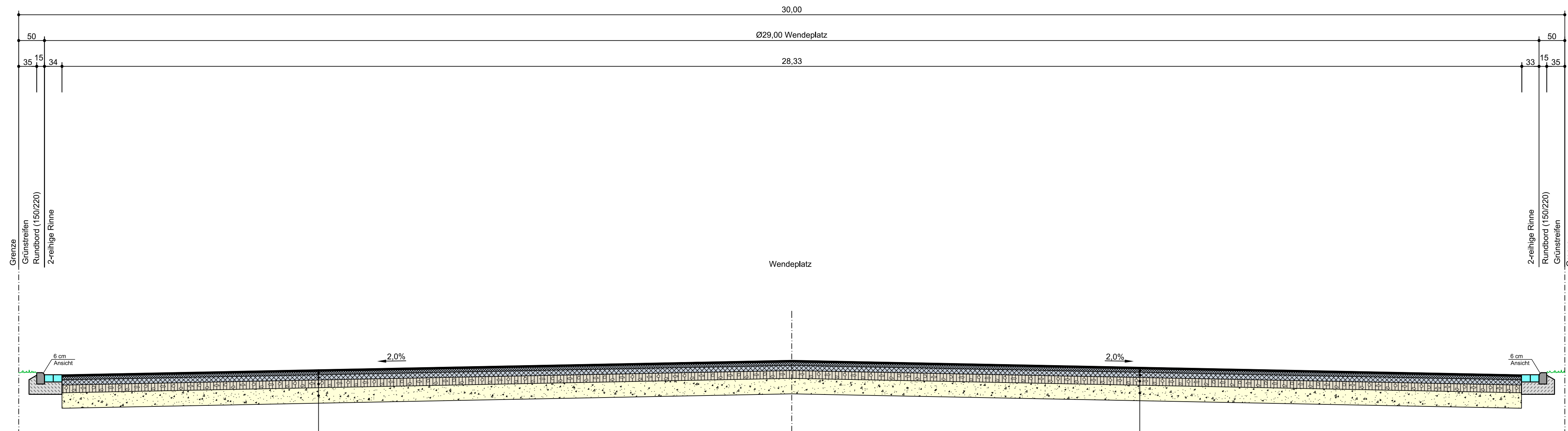


### Schnitt B - B



3,5 cm Asphaltbeton (AC 11 DS)  
 6,5 cm Asphaltbinder (AC 16 BS)  
 10 cm Asphalttragschicht (AC 32 TS)  
 15 cm Schottertragschicht 0/32  
 30 cm Frostschutzschicht

65 cm Gesamtaufbau




Belastungsklasse Bk 3,2  
 gem. RStO 12, Tafel 1, Zeile 3

3,5 cm Asphaltbeton (AC 11 DS)  
 6,5 cm Asphaltbinder (AC 16 BS)  
 10 cm Asphalttragschicht (AC 32 TS)  
 15 cm Schottertragschicht 0/32  
 30 cm Frostschutzschicht

65 cm Gesamtaufbau

Belastungsklasse Bk 3,2  
 gem. RStO 12, Tafel 1, Zeile 3

3			
2			
1			
Nr.	Art der Änderung	Datum	Gez.

 <b>Flecken Ottersberg</b>			
Maßnahme Erschließung B-Plan Nr. 82 "GWG Bahnhof" in Ottersberg			
Darstellung Querprofil "B"			
 Lange Straße 27 27404 Zeven Telefon (0 42 81) 93 75 - 0 Telefax (0 42 81) 93 75 - 20 iwu.zeven@t-online.de		Anlage	7b
		Maßstab	1:50
Aufgestellt	03.08.2018	31-48-17	Datum
		bearbeitet	29.03.18
		gezeichnet	29.03.18
		Name	
		Stu.	
		St.	